

ジュニア イングリッシュ

J	U	N
I	O	R
E	Z	G
L	IS	H

中級編

はじめに

本書(JUNIOR ENGLISH 初級編, 中級編)は, 初めて英語を学習する生徒用としてつくられています。

日常生活の中で起こるさまざまな場面において, 英語ではどのように表現するのかを体験に近く学習することがたいせつであるという考えにもとづいて作成してあります。ですから, 生徒自身が英語を『聞く』・『読む』・『書く』・『話す』ことを学習のテーマとしています。英語の構文や文法については簡潔に説明することを心がけました。ただし, 英語の基礎としての単語力をしっかり身につけてもらうことには十分に注意をはらっています。

また, 中学で学習する英語との関連性を考えて, 初級編では中学1年の前半で学習する内容を, 中級編では1年の後半で学習する内容を中心に編集してあります。

全体の構成

- ・初級編・中級編とも, 見開き2ページの40の「LESSON」と, 4 LESSON ごとに1回の「まどめのテスト」10回分とからなります。また, 最後に「総合判定テスト」を付けましたので, 学習の成果の確認に使用してください。
- ・初級編は147, 中級編は241の単語数からなります。巻末に「さくいん」をもうけましたので活用してください。
- ・英語慣れのためのやさしい英語の歌を「付録」でとりあげています。
- ・初級編, 中級編それぞれに, 英語の会話や単語の読み, 歌をおさめたヒアリングテープ, CDがあります。


LESSONの使いかた

〔左ページ〕

- ①英語の会話…日常生活で起こりそうな場面をとりあげて, 英語ではどのように表現するのかを学習します。左上のカットを参考にして, 聞くこと・読むことを学習の中心にします。(□テープ, CD)
- ②ポイント…①にふくまれるたいせつな内容を説明します。
- ③発音チエツク…①にふくまれる単語のうち新しく習う単語や重要な単語をとりあげて, その発音を学習します。各単語の下にはことばや絵を用いて, 単語の意味や説明をつけてあります。(□テープ, CD)
- ④スペルチエツク…①にふくまれる単語のうち, 新しく習う単語や重要な単語のスペルを書いておぼえます。


〔右ページ〕

- ⑤練習問題…①にふくまれる内容を, 話すこと・書くことが求められるさまざまな問題を通して学習します。



もくじ

LESSON 1	4	LESSON 23	58
LESSON 2	6	LESSON 24	60
LESSON 3	8	まとめのテスト(6)	62
LESSON 4	10	LESSON 25	64
まとめのテスト(1)	12	LESSON 26	66
LESSON 5	14	LESSON 27	68
LESSON 6	16	LESSON 28	70
LESSON 7	18	まとめのテスト(7)	72
LESSON 8	20	LESSON 29	74
まとめのテスト(2)	22	LESSON 30	76
LESSON 9	24	LESSON 31	78
LESSON 10	26	LESSON 32	80
LESSON 11	28	まとめのテスト(8)	82
LESSON 12	30	LESSON 33	84
まとめのテスト(3)	32	LESSON 34	86
LESSON 13	34	LESSON 35	88
LESSON 14	36	LESSON 36	90
LESSON 15	38	まとめのテスト(9)	92
LESSON 16	40	LESSON 37	94
まとめのテスト(4)	42	LESSON 38	96
LESSON 17	44	LESSON 39	98
LESSON 18	46	LESSON 40	100
LESSON 19	48	まとめのテスト(10)	102
LESSON 20	50	総合判定テスト	104
まとめのテスト(5)	52	付録	108
LESSON 21	54	さくいん	110
LESSON 22	56		



LESSON

1

I like him.

英語の会話

Naoko: That is my homeroom teacher.

George: Is he very young?

Naoko: Yes, he is. I like him.

George: You are very lucky.

ポイント! 「わたしは～を(が)好きです。」の文で、「～を(が)」にあたる語を目的語といい、「彼を」なら代名詞の him を用います。

発音チェック




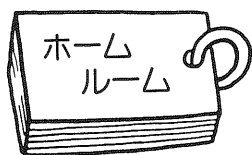
次の単語をまねしていきましょう。

ホームルーム
 (1) homeroom

ヤング
 (2) young

ヒム
 (3) him

ラッキー
 (4) lucky



スペルチェック

次の単語を書いておぼえよう。

(1) homeroom

(2) young

(3) him

(4) lucky

1 下線の部分をおきかえて、「わたしは～を好きです。」と試してみよう。

I like him.

(1) Takashi

(2) Masao

(3) George



2 下線の部分を代名詞にかえて、英語の文をかんせいしよう。

I like your brother.

I like

3 次の英語の文を日本語になおしてみよう。

That is my homeroom teacher.

()

4 次の日本語にあうように、英語の文をかえてかんせいしよう。

あなたはとても運がよいです。 You are very young.

You very .

5 次の日本語にあう英語の文をかんせいしよう。

直子は彼を好きです。

Naoko .



LESSON

2

代名詞のまとめ

英語の会話

Naoko: I like my friends. Perhaps they like me, too.

George: Do they know me ?

Naoko: Yes, they do. They know you very well.

George: I like your friends, too.

ポイント! 代名詞は、「～は」にあたる語を主格, 「～の」なら所有格, 「～を」なら目的格といい, 文の中で使いわけます。

発音チェック

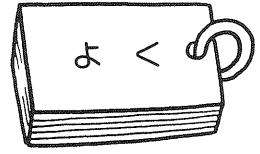
次の単語をまねしていってみよう。

(1) ^{ミー} me

(2) ^{ノウ} know

(3) ^{ユー} you

(4) ^{ウェル} well



スペルチェック

次の単語を書いておぼえよう。

(1) me

(2) know

(3) you

(4) well


1 下線の部分をおきかえて、「～はわたしを知っています。」と試してみよう。

They know me.

(1) He

(2) She

(3) Your friends



2 次の日本語にあう英語の文をかんせいしよう。

(1) 彼はあなたをとてもよく知っています。

He knows very .

(2) たぶん、彼らもわたしを好きでしょう。

they like me, .

3 次の英語の文を日本語になおしてみよう。

Do they know me ?

()


4 ()の中の単語を選び、日本語にあう英語の文をかんせいしよう。

(1) わたしは彼女の友だちです。 (your her his)

I am friend.

(2) ジョージはわたしを好きです。 (I my me)

George likes .



LESSON

3

These books are useful.

英語の会話

George: These books are very useful.

Naoko: What are they ?

George: They are books about America.

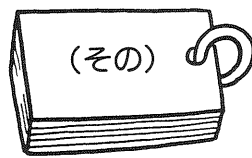

Naoko: I have some books about America, too.

ポイント! 「これらの～は…です。」というときは、These ～ are ... となります。

発音チェック

次の単語をまねしていってみよう。

- (1) ^{ズィーズ} these
 (2) ^ザ the
 (3) ^{アバウト} about
 (4) ^{アメリカ} America



スペルチェック

次の単語を書いておぼえよう。

(1) these

(2) the

(3) about

(4) America

1 下線の部分をおきかえて、「これらの～は新しい。」といってみよう。

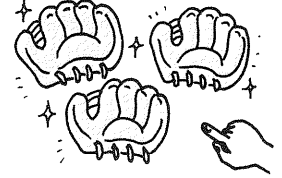



These pens are new.

(1) bags

(2) cameras

(3) helmets

(4) gloves



2 次の日本語にあう英語の文をかんせいしよう。

これらの本は役に立ちます。

books are .

3 次の英語の文を日本語になおしてみよう。

They are books about America.

()

4 下線の部分を複数形にかえて、英語の文をかんせいしよう。

This girl is pretty.


girls pretty.



5 下線の部分を代名詞にかえて、英語の文をかんせいしよう。

These houses are small.

are small.



LESSON

4

Those cars are small.

英語の会話


- George: Those cars are small.
 Naoko: They are Japanese cars.
 George: American cars are big.
 Naoko: They use much gasoline.

ポイント! 遠くのを指して、「あれらの～は…です。」というときは、
 Those ~ are ... となります。

発音チェック

次の単語をまねしていってみよう。

- (1) カー car
 (2) アメリカン American
 (3) ユーズ use
 (4) ギヤスリーン gasoline



スペルチェック

次の単語を書いておぼえよう。

(1) car

(2) American

(3) use

(4) gasoline


1 下線の部分をおきかえて、「あれらの～は小さい。」と試してみよう。

Those cars are small.

(1) bikes

(2) chairs

(3) rackets



2 次の日本語にあう英語の文をかんせいしよう。

あれらの本は役に立ちます。

are useful.

3 次の英語の文を日本語になおしてみよう。

American cars are big.

(

)

4 下線の部分を複数形にかえて、英語の文をかんせいしよう。

That boy is tall.

boys

tall.

5 次の日本語にあう英語の文をかんせいしよう。

アメリカの自動車は多くのガソリンを使います。

American cars

gasoline.

LESSON
1~4

まとめのテスト(1)

時間25分

得点	_____ 点
点	100

♪ ヒアリング よく聞いて、それぞれにあう単語を書きなさい。 [4点×4]

□(1)

□(2)

□(3)

□(4)

1 次の(1)~(6)の単語を日本語になおしなさい。 [4点×6]

□(1) him

()

□(2) American

()

□(3) me

()

□(4) use

()

□(5) about

()

□(6) gasoline

()

2 次の(1)~(4)の日本語にあう単語を書きなさい。 [4点×4]

□(1) ...を知っている

□(2) アメリカ合衆国

□(3) これらの

□(4) 大きな

3 次の(1)~(3)の英語の文にあう日本語を書きなさい。 [5点×3]

(1) I like him.
()

(2) They like me.
()

(3) What are these books ?
()

4 次の(1), (2)の日本語にあう英語の文をかんせいしなさい。 [5点×2]

(1) あちらがわたしの母です。

 is

 mother.

(2) あれらの自動車は小さいです。

 cars

 small.

5 ()の中の単語を使って、日本語にあう英語の文を書きなさい。 [9点]

それらはわたしの学校についての本です。


(school they books are about my).

6 次の日本語にあう英語の文を書きなさい。 [10点]

わたしは彼をととてもよく知っています。

JUNIOR ENGLISH

中級編



解答編

LESSON 1

p. 4

英語の会話

- N: あちらはわたしの^{たんにん}担任の先生です。
G: 彼はとても若いですか。
N: はい、とても若いです。わたしは彼を好きです。
G: あなたはとても運がよいです。

p. 5

- 1 (1) I like Takashi.
(2) I like Masao.
(3) I like George.
2 him
3 あちらはわたしの担任の先生です。
4 are, lucky
5 likes, him

LESSON 2

p. 6

英語の会話

- N: わたしはわたしの友人たちを好きです。たぶん彼らもわたしを好きです。
G: 彼らはわたしを知っていますか。
N: はい、知っています。彼らはあなたをとてもよく知っています。
G: わたしもあなたの友人たちを好きです。

p. 7

- 1 (1) He knows me.
(2) She knows me.
(3) Your friends know me.
2 (1) you, well (2) Perhaps, too
3 彼ら(彼女ら)はわたしを知っていますか。
4 (1) her (2) me

LESSON 3

p. 8

英語の会話

- G: これらの本はとても役に立ちます。
N: それらは何の本ですか。
G: (それらは)アメリカ合衆国についての本です。
N: わたしも何冊かアメリカ合衆国についての本を持っています。

p. 9

- 1 (1) These bags are new.
(2) These cameras are new.
(3) These helmets are new.
(4) These gloves are new.
2 These, useful
3 それらはアメリカ合衆国についての本です。
4 These, are
5 They

LESSON 4

p. 10

英語の会話

- G: あれらの自動車は小さいです。
N: それらは日本の自動車です。
G: アメリカの自動車は大きいです。
N: それらはたくさんのかソリンを使います。

p. 11

- 1 (1) Those bikes are small.
(2) Those chairs are small.
(3) Those rackets are small.
2 Those, books
3 アメリカの自動車は大きいです。
4 Those, are
5 use, much

まとめのテスト(1)

p. 12, 13

ヒアリング (1) lucky (2) young

(3) friend (4) car

① (1) 彼を (2) アメリカの (3) わたしを
(4) 使う (5) …についての (6) ガソリン

② (1) know (2) America (3) these
(4) big

③ (1) わたしは彼を好きです。
(2) 彼ら(彼女ら)はわたしを好きです。
(3) これらの本は何の本ですか。

④ (1) That, my (2) Those, are

⑤ They are books about my school.

⑥ I know him very well.

LESSON 5

p. 14

英語の会話

N: これはわたしの父の自動車です。

G: おお、それはとても豪華です。

N: ドアを開けてごらんください。

G: このドアはひじょうに重いです。

p. 15

① (1) Open the bag.

(2) Open the book.

(3) Open the window.

② Open

③ この自動車を使いなさい。

④ Open, your

⑤ gorgeous

LESSON 6

p. 16

英語の会話

G: あなたの趣味しゅみは何ですか。

N: わたしの趣味は音楽です。

G: わたしも音楽が好きです。

N: 歌を(一曲)うたいましょう。

p. 17

① (1) Let's play baseball.

(2) Let's play tennis.

(3) Let's play soccer.

② Let's, play

③ あなたの趣味は何ですか。

④ Let's, open

⑤ ウ

LESSON 7

p. 18

英語の会話

N: あなたはとてもあまくうたいます。

G: ありがとうございます。そして、あなたはすぐれたピアニストです。

N: わたしにお世辞せじをいってはいけません。

G: いいえ、わたしは本気でいってます。

p. 19

① (1) Don't use that pen.

(2) Don't sing songs.

(3) Don't play tennis.

② sing, sweetly

③ わたしは本気でいってます。

④ Don't, flatter

⑤ You are an excellent pianist.

LESSON 8

p. 20

英語の会話

N: あなたは歌の本を持っていますか。

G: はい、持っています。わたしはアメリカの歌の本を持っています。